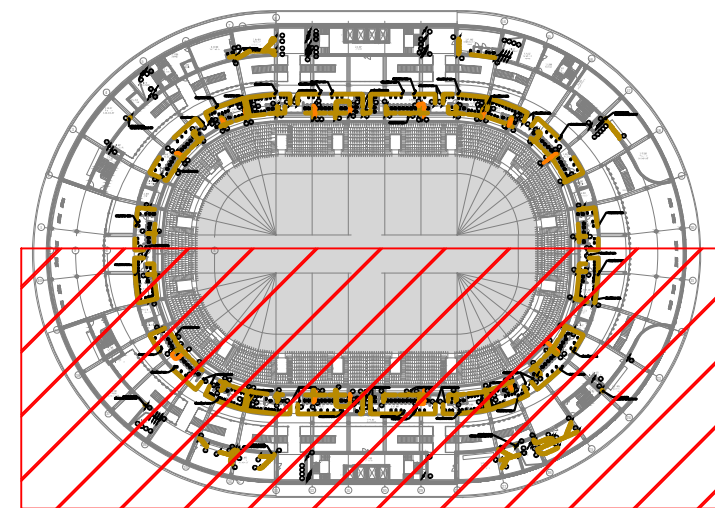












ŘEŠENÁ ČÁST OBJEKTU:



LEGEND

-
- S1
D1
T1
Č1
V1
Dg1
- SISLE POTRUBÍ SPÁSOVÉ KANALIZACE
SISLE POTRUBÍ DĚSTOVÉ KANALIZACE
SISLE POTRUBÍ TUKOVÉ KANALIZACE
SISLE POTRUBÍ ČIŠŤACÍ KANALIZACE
SISLE POTRUBÍ ODVĚTVIN
SISLE POTRUBÍ OKRATOVÁ DĚSTOVÁ KANALIZACE

- | | |
|-------------------------------------------------------------------------------------|------------------------------------|
|  | SPUŠŤOVÁ KANALIZÁCIA |
|  | SPUŠŤOVÁ KANALIZÁCIA V PODLAŽE |
|  | SPUŠŤOVÁ KANALIZÁCIA POD STROPIE |
|  | DEŠŤOVÁ KANALIZÁCIA V PODLAŽE |
|  | DEŠŤOVÁ KANALIZÁCIA POD STROPIE |
|  | ČERPÁNKOVÁ KANALIZÁCIA V PODLAŽE |
|  | ČERPÁNKOVÁ KANALIZÁCIA POD STROPIE |
|  | TRUKOVÁ KANALIZÁCIA |
|  | TRUKOVÁ KANALIZÁCIA V PODLAŽE |
|  | TRUKOVÁ KANALIZÁCIA POD STROPIE |

ZAŘIZOVACÍ PŘEDMĚTY

- WC - KLOZET
U - UMÝVAČO
WC1 - KLOZET PRO INVALIDY
U1 - UMÝVAČO PRO INVALIDY
Um - UMÝVAČO
SK - SPRCHOVÝ KOUT
D - DŘEZ
YY - VÝLETKA
V - VANA
O - ELEKTRICKÝ OHŘEV
nsp - STEBEL ELTRON SHU 10 SI
H - HŘÍVÁNÍ

Revize				
Číslo	Datum	Popis změny	Jméno	Podpis
-	-	-	-	-

$\pm 0,000 = 207,800 \text{ m n.m. Bpv}$ 18 xA

Objednatel | **Generální projektant – Společnost Arch.Design a A PLUS**

Volatry Broo, s.r.l.
Via S. Maria della Pace, 60 - 00187 Roma
Tel. 06/493001 - Telex 320331 - Fax 06/493002

Výstavisko 405/1, 803 00 Bno
Kontaktní osoba objednatel:
Hlavní architekt projektu (autor)
Hlavní architekt projektu (autor)
Architektní společnost (autor)

ing. Radek Tecka	Arhitektni projekt (avtor)	ing. arch. Petra Škoberševa	602 00 Brno
	Arhitektni projekt	ing. arch. Vít Moler	IC: 262 36 41

Vedoucí řídící komise: Ing. Luděk Barový	Hlavní inženýr projektu Projektant Ing. Tomáš Holásek	Ing. Janub Holásek Ing. Tomáš Holásek	www.aplus.cz
---------------------------------------------	-------------------------------------------------------------	------------------------------------------	--------------

Projektant	Ing. Ondřej Vlček
Arch.Design	Arch.Design, s.r.o.

Manažer projektu	Ing. Miroslav Bílek	Socherova 23
Koordinátor projektu	Ing. Bořivoj Křesáček	636 00 Brno

B | R | N | O Projektant: Ing. Jarkub Kapsa IČ: 257 64 31
Jednatel: Akad. arch. Jena Hüyüková www.archdesign

Místo stavby	Projektant části RD
--------------	---------------------

Projektant časti FD
Zodpovedný projektant Ing. Jan Šetelík
Šetelík & Oliva s.

Česká republika	Vypracoval	Ing. Chalupa, Ing. Nekvinda	Ostružínova 2
Jihomoravský kraj		Ing. Brejchová	252 28, I. město

Brno	Kontroloval	Ing. Robert Oliva	Číslo 296 29 036
Brněnské výstaviště			

název stavby	MULTIFUNKČNÍ SPORTOVNÍ	zakázkové číslo
--------------	------------------------	-----------------

A KULTURNÍ PAVILON

stupeň dokumentace	1	2	3	4	5	6	7	8	9	10	11	12	13	14	15	16	17	18	19	20	21	22	23	24	25	26	27	28	29	30	31	32	33	34	35	36	37	38	39	40	41	42	43	44	45	46	47	48	49	50	51	52	53	54	55	56	57	58	59	60	61	62	63	64	65	66	67	68	69	70	71	72	73	74	75	76	77	78	79	80	81	82	83	84	85	86	87	88	89	90	91	92	93	94	95	96	97	98	99	100
--------------------	---	---	---	---	---	---	---	---	---	----	----	----	----	----	----	----	----	----	----	----	----	----	----	----	----	----	----	----	----	----	----	----	----	----	----	----	----	----	----	----	----	----	----	----	----	----	----	----	----	----	----	----	----	----	----	----	----	----	----	----	----	----	----	----	----	----	----	----	----	----	----	----	----	----	----	----	----	----	----	----	----	----	----	----	----	----	----	----	----	----	----	----	----	----	----	----	----	----	----	-----

DOKUMENTACE PRO SPOLEČNÉ POVOLENÍ / DUR+DSP SO 10

Cost	Číslo Záz.
1	1
2	2
3	3
4	4
5	5
6	6
7	7
8	8
9	9
10	10
11	11
12	12
13	13
14	14
15	15
16	16
17	17
18	18
19	19
20	20
21	21
22	22
23	23
24	24
25	25
26	26
27	27
28	28
29	29
30	30
31	31
32	32
33	33
34	34
35	35
36	36
37	37
38	38
39	39
40	40
41	41
42	42
43	43
44	44
45	45
46	46
47	47
48	48
49	49
50	50
51	51
52	52
53	53
54	54
55	55
56	56
57	57
58	58
59	59
60	60
61	61
62	62
63	63
64	64
65	65
66	66
67	67
68	68
69	69
70	70
71	71
72	72
73	73
74	74
75	75
76	76
77	77
78	78
79	79
80	80
81	81
82	82
83	83
84	84
85	85
86	86
87	87
88	88
89	89
90	90
91	91
92	92
93	93
94	94
95	95
96	96
97	97
98	98
99	99
100	100

ZDRAVOTNE TECHNICKE INSTALACE - KANALIZACE D.1.4.01-3

PŮDORYS 2 NP - KANALIZACE - ČÁST 1 202

ROBERTO ZINI - RANAIERACE - SACI - 202.